

## Multi Factor Authentication

### Wat is Multi Factor Authentication (MFA)?

Met Multi Factor Authentication (MFA) voeg je een extra beveiliging toe aan je Thomas More account. Naast een wachtwoord gebruik je nog een extra 'factor' zoals een smartphone om aan te melden. Meestal gaat het om een App die je op je smartphone installeert.

### Waarom Multi Factor Authentication?

Wanneer iemand je wachtwoord achterhaald, bijvoorbeeld via phishing, dan heeft die persoon **toegang tot jou volledige omgeving binnen Office 365**: al je e-mail berichten, je Onedrive bestanden, alle sharepoint sites waar jij rechten hebt, etc.!

Als je MFA gebruikt, dan moet een hacker **naast je wachtwoord ook beschikken over jouw extra 'factor' (gsm, tablet,...)** voor hij toegang krijgt tot jouw gegevens. De kans dat je account dan misbruikt wordt verkleint dan aanzienlijk!

### Verschillende 'fasen' in MFA

Standaard staat elk Thomas More account ingesteld voor gebruik van MFA (**MFA Ready**), maar wordt het gebruik van MFA niet afgedwongen (**MFA Enforced**).

Met andere woorden: Je kan MFA instellen (koppelen van je smartphone, ...) vóór het gebruikt moet worden.

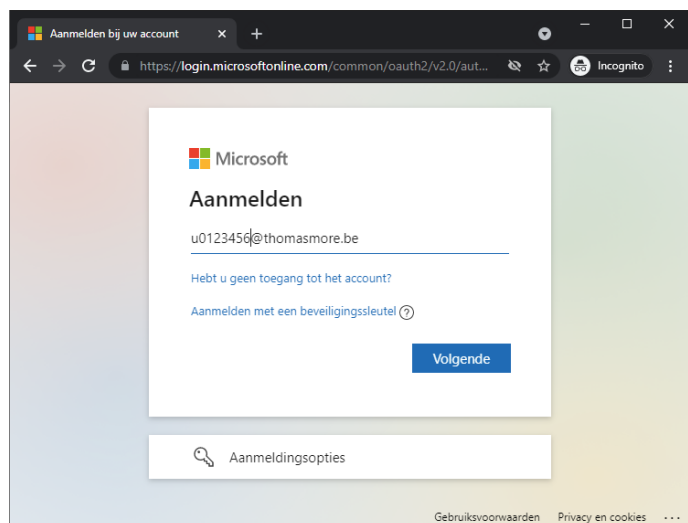
### MFA instellen voor jouw account

<https://mysignins.microsoft.com/security-info>

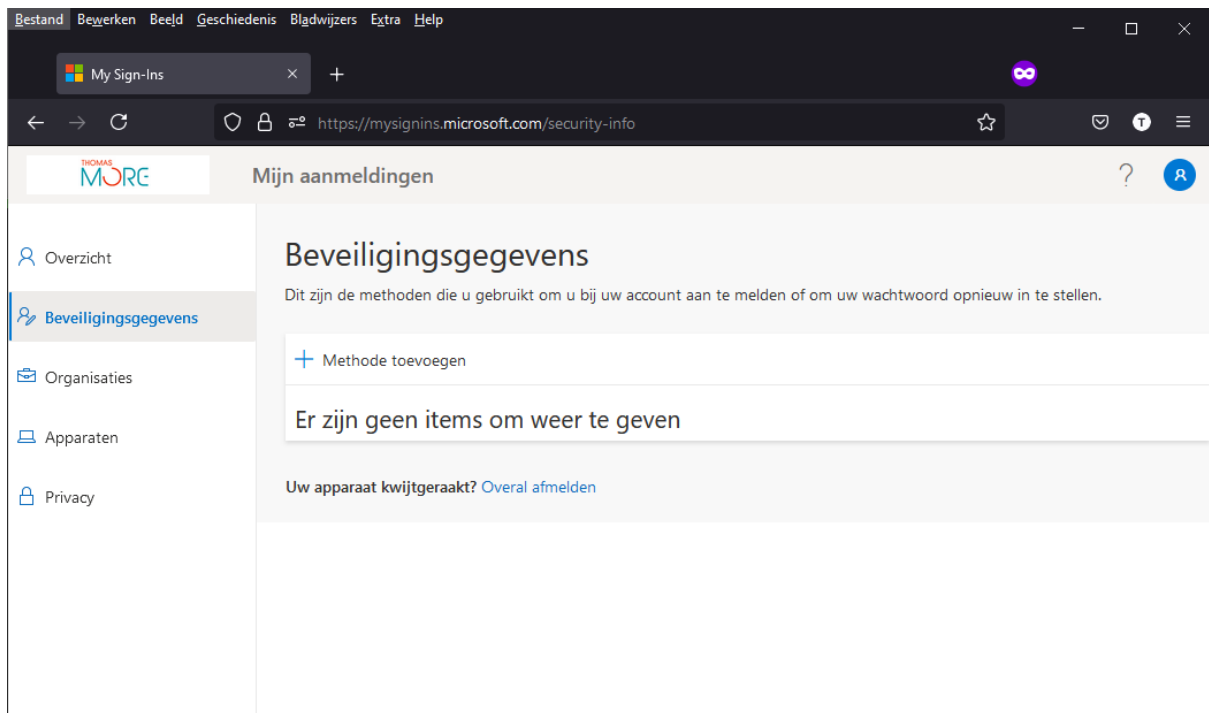
MFA instellen kan via bovenstaande link.

Je meldt aan met

- [u-nummer@thomasmore.be](mailto:u012345@thomasmore.be)
- je wachtwoord (canvas, pc, ...)



Je krijgt een overzicht van de ingestelde methodes, wanneer nog niets ingesteld is zal dit

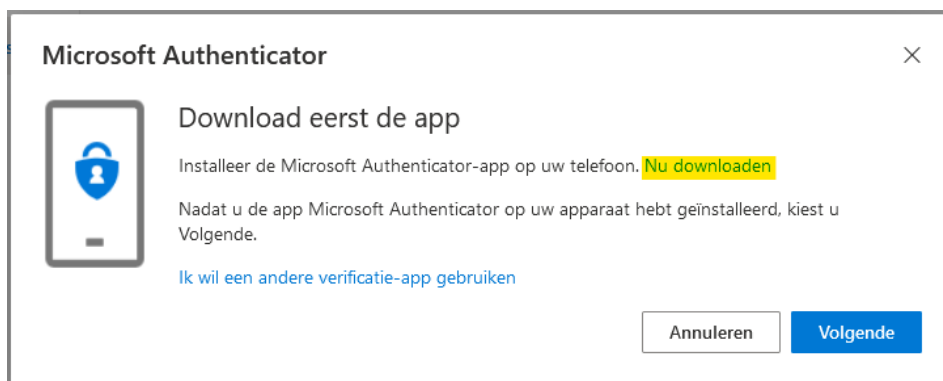
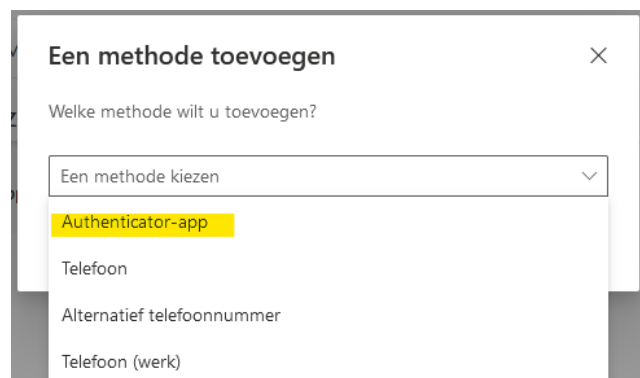


Via de optie 'Methode toevoegen' kan je verschillende methodes toevoegen.

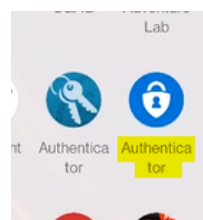
**De voorkeursmethode is de 'Authenticator App'.** Kies je voor deze methode dan krijg je een link te zien waar je de App kan downloaden voor Android en iOS.

<https://aka.ms/getMicrosoftAuthenticator>

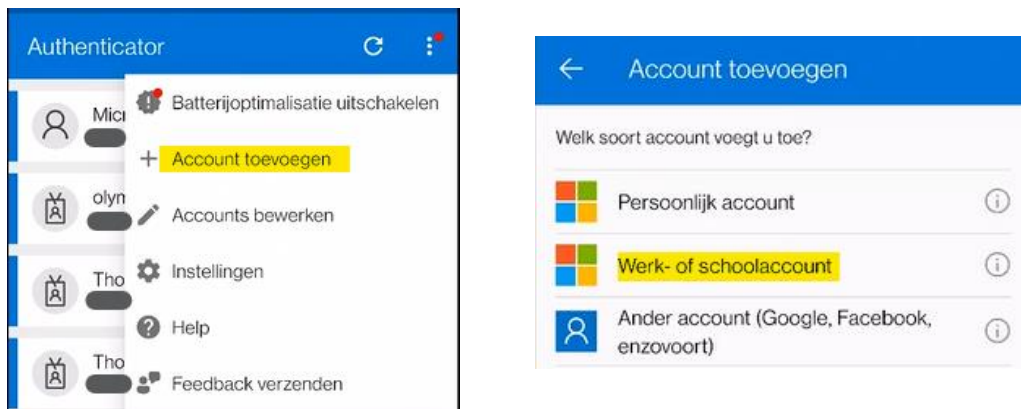
Eventueel kan je ook een alternatieve App gebruiken via de link onderaan de pop-up.



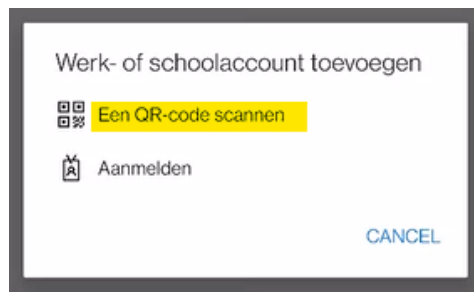
Download en installeer de App op je smartphone



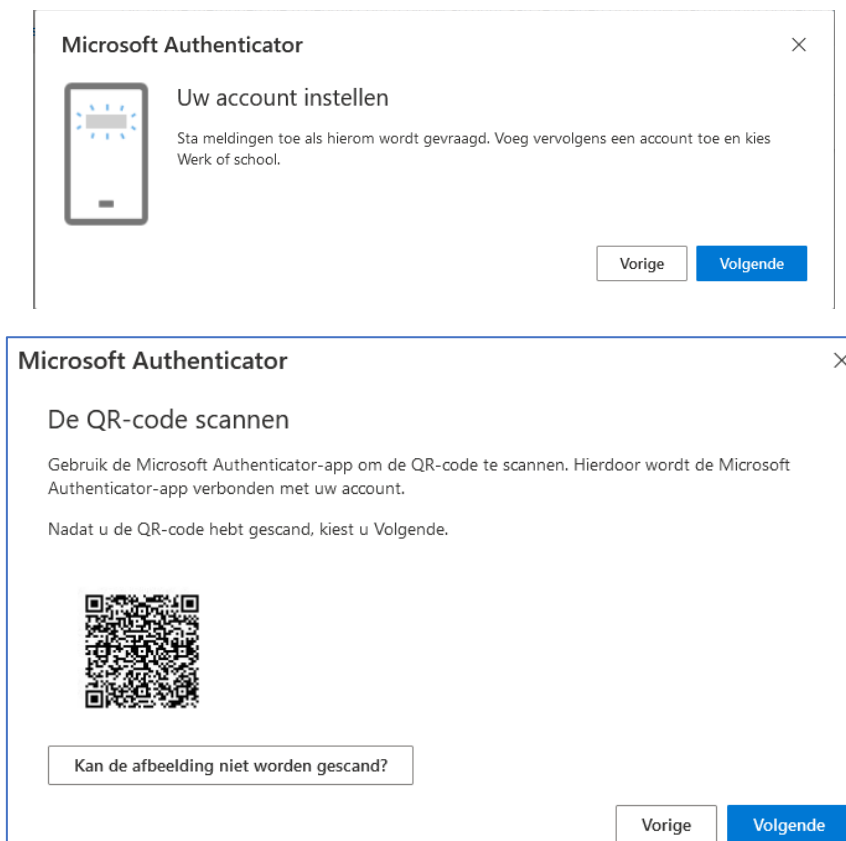
**Op je telefoon:** Start de App, en kies via de 3 puntjes rechts bovenaan de optie 'Account toevoegen', en selecteer daarna 'Werk- of schoolaccount'



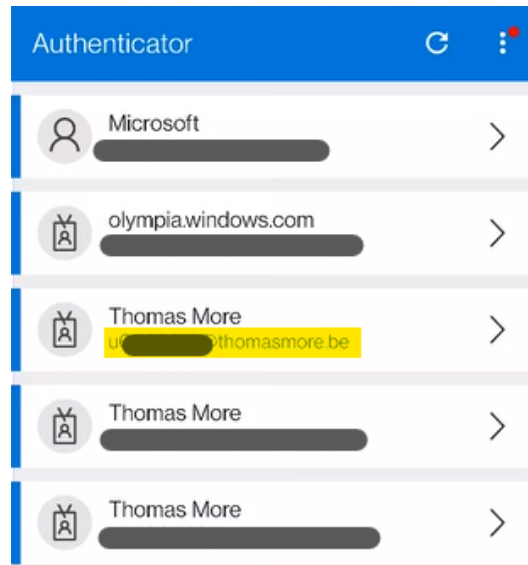
Kies vervolgens de optie 'Een QR code scannen'



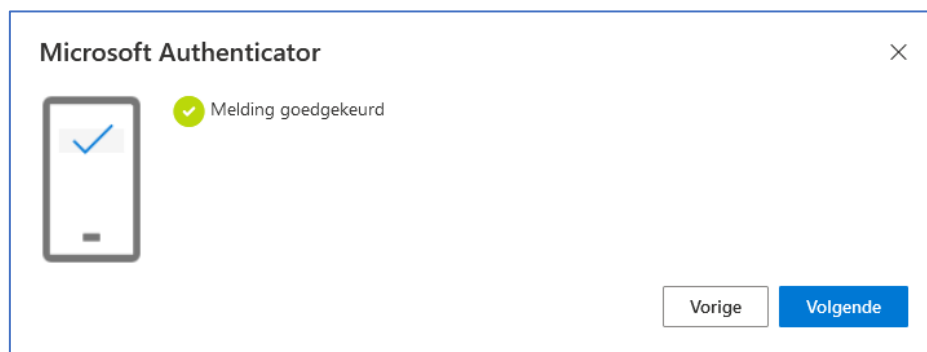
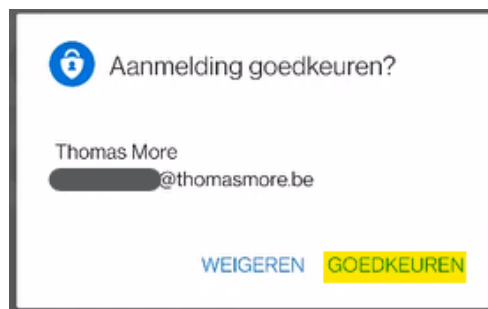
**In je browser:** Vervolg de wizard om je account toe te voegen aan de Authenticator App, tot de QR code verschijnt.



**Op je telefoon:** scan de QR code, en **controleer of het account toegevoegd werd** aan de app.



**In je browser:** Vervolg de wizard, en bevestig **via je telefoon** dat je wenst aan te melden



Sluit de wizard en controleer of de App zichtbaar is bij je aanmeldingsmethodes.



Op een gelijkaardige manier kan je een telefoonnummer instellen om een code via SMS te ontvangen. De stappen staan hieronder kort weergegeven.

## Beveiligingsgegevens

Dit zijn de methoden die u gebruikt om u bij uw account aan te melden of om uw wachtwoord opnieuw in te stellen.

**Standaardaanmeldmethode:** Microsoft Authenticator - [Melding wijzigen](#)

+ Methode toevoegen



Microsoft Authenticator

IN2023

### Een methode toevoegen

Welke methode wilt u toevoegen?

Een methode kiezen

Authenticator-app

Telefoon

Alternatief telefoonnummer

Telefoon (werk)

### Telefoon

U kunt bewijzen wie u bent door een oproep naar uw telefoon te beantwoorden of een sms-bericht met een code naar uw telefoon te verzenden.

Welk telefoonnummer wilt u gebruiken?

België (+32)

049

Stuur me een code via sms

Bellen

Mogelijk zijn er tarieven voor berichten en data van toepassing. Als u Volgende kiest, gaat u akkoord met het [Servicevoorwaarden](#) en [Privacy- en cookiebeleid](#).

Annuleren

Volgende

### Telefoon

Er is zojuist een zescijferige code verzonden naar +32 049

Voer de code hieronder in.

Code invoeren

[Code opnieuw verzenden](#)

Vorige

Volgende

Gebruik de verificatiecode 086176 voor verificatie van Thomas More.

### Telefoon

✓ Sms is geverifieerd. Uw telefoon is geregistreerd.

Gereed

## Beveiligingsgegevens

Dit zijn de methoden die u gebruikt om u bij uw account aan te melden of om uw wachtwoord opnieuw in te stellen.

**Standaardaanmeldmethode:** Microsoft Authenticator - Melding [Wijzigen](#)

+ Methode toevoegen



Telefoon

+32 049

[Wijzigen](#)

[Verwijderen](#)



Microsoft Authenticator

IN2023

[Verwijderen](#)